

# Учи.ру в «Моей школе»: как найти материалы и выдать задание ученикам



[tsok.uchi.ru](https://tsok.uchi.ru)



«Моя школа» — это платформа, на которой можно получить бесплатный доступ к обучающим материалам Учи.ру.

## Преимущества

- Материалы одобрены государством
- Можно выдавать домашние задания и смотреть результаты
- Без дополнительной регистрации на Учи.ру

## Курсы Учи.ру в «Моей школе»

### Математика

5–6 классы



### Алгебра

7–11 классы



### Геометрия

7–9 классы



### Вероятность и статистика

7–9 классы



### ОГЭ по математике

9 класс



### ЕГЭ по математике

10–11 классы



### Учебник по математике

5–9 классы



### Русский язык

5–11 классы



### ОГЭ по русскому языку

9 класс

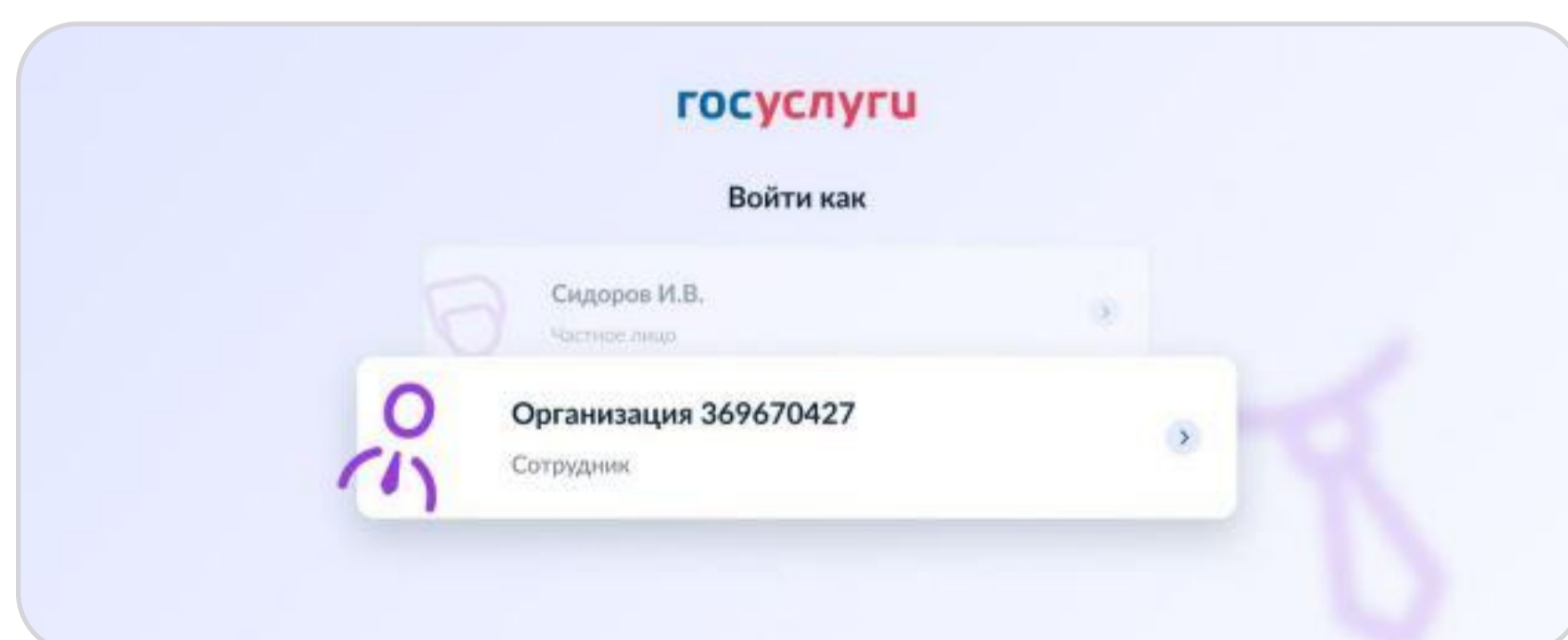


### ЕГЭ по русскому языку

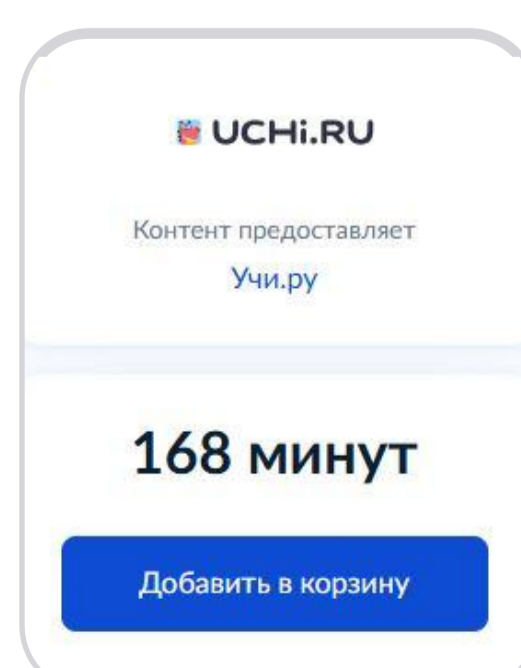
10–11 классы



## Как начать работу



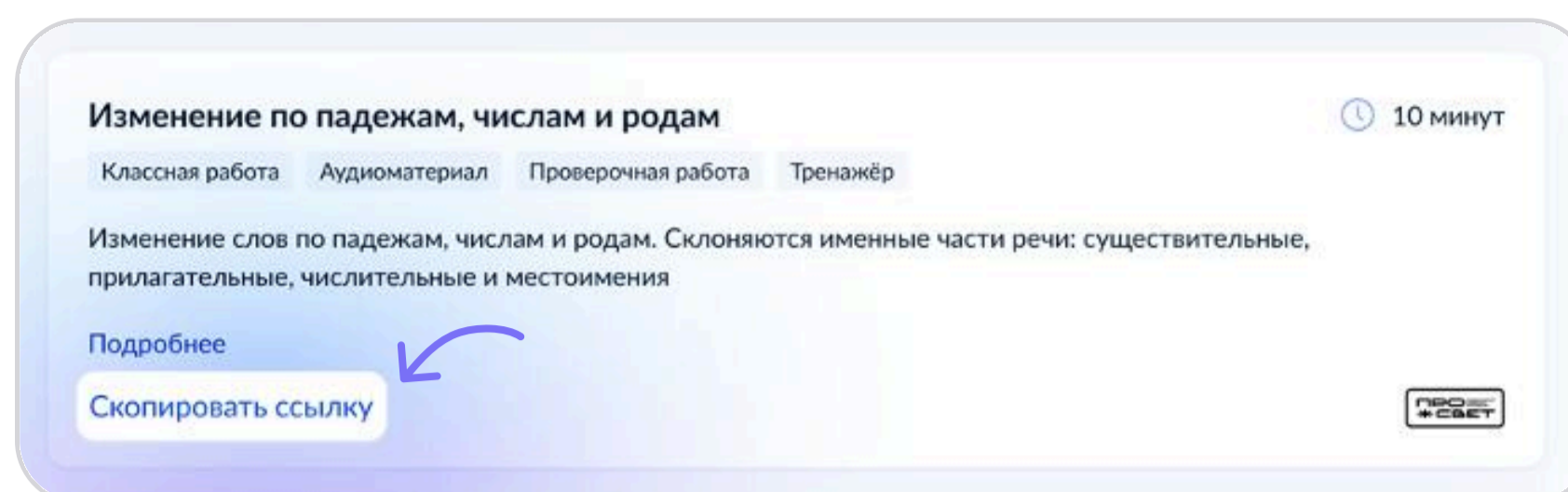
Войдите в [«Мую школу»](#). Авторизуйтесь с помощью учетной записи «Госуслуг». Выберите роль сотрудника школы.



Перейдите на [страницу Учи.ру](#). Добавьте в корзину один или несколько курсов, укажите класс. Нажмите **Оформить заказ**. Доступ к материалам откроется автоматически.

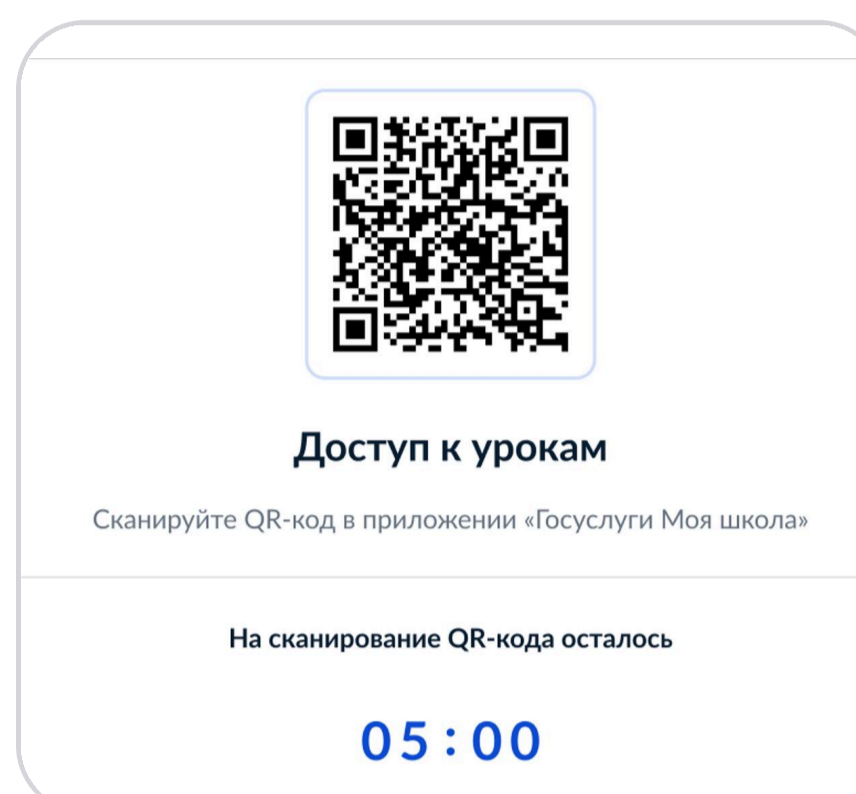
# Как отправить задания ученикам

1 Перейдите в раздел «Заказы», найдите нужный урок и скопируйте ссылку.

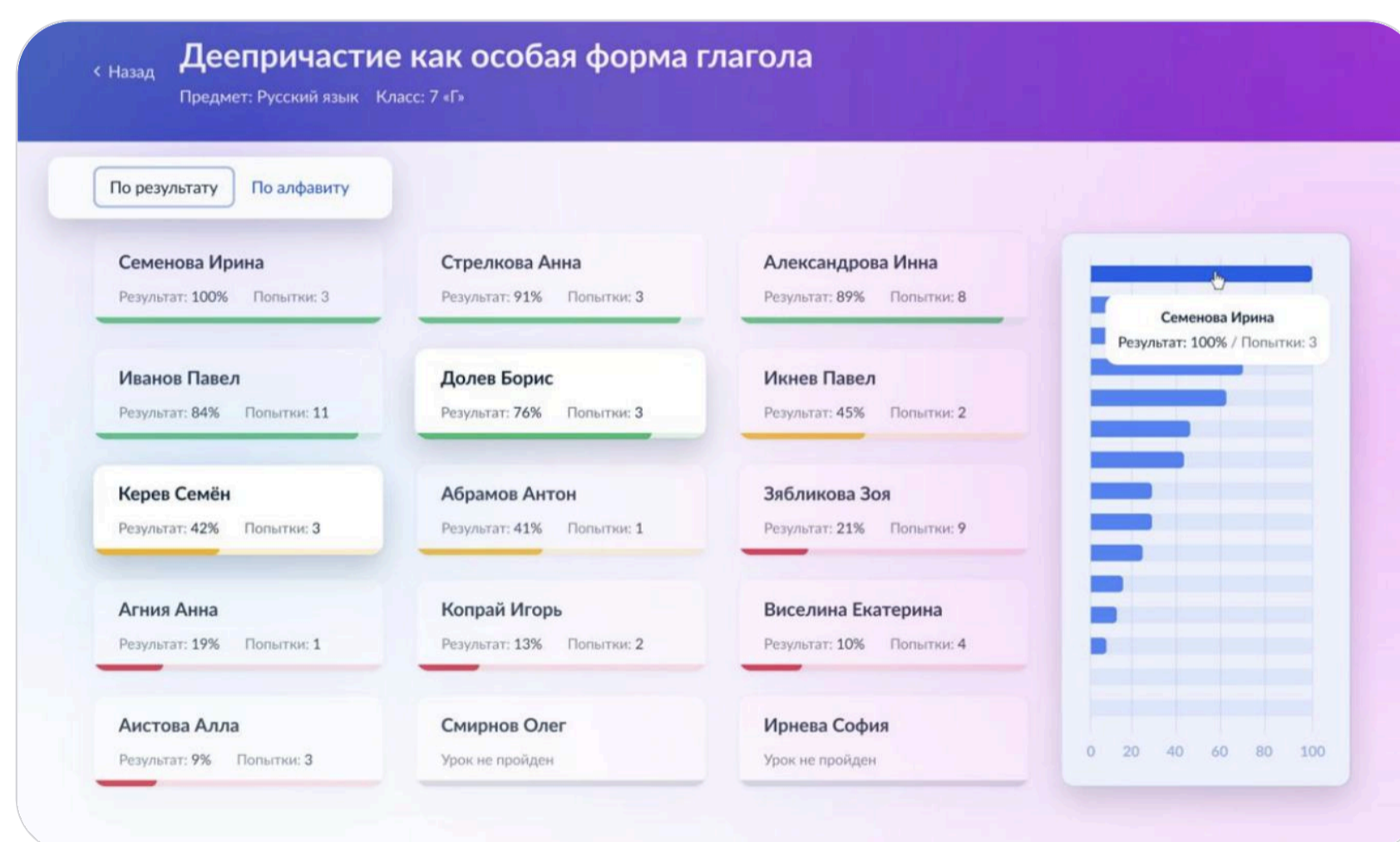
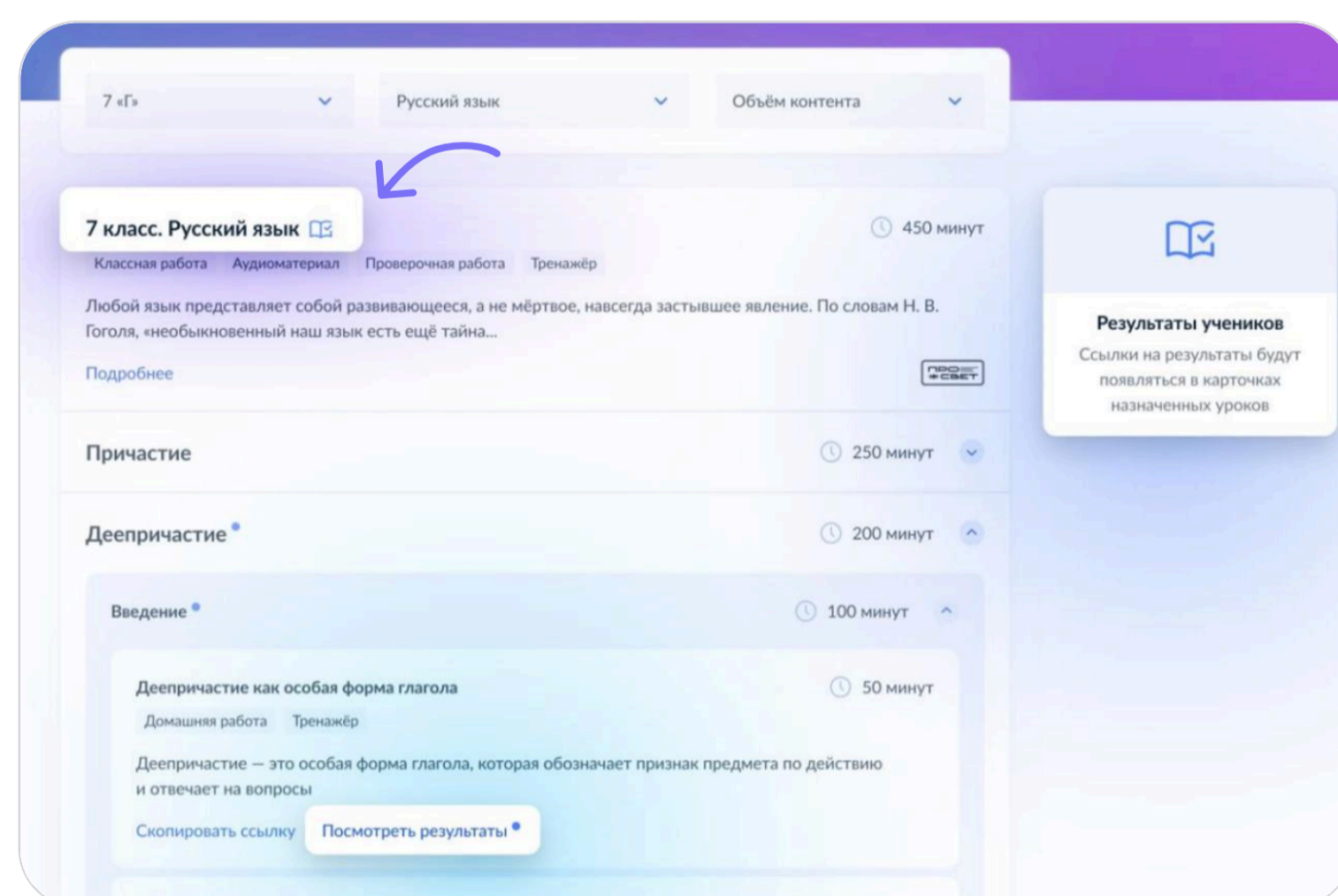


2 Вставьте ссылку в электронный журнал или отправьте классу.

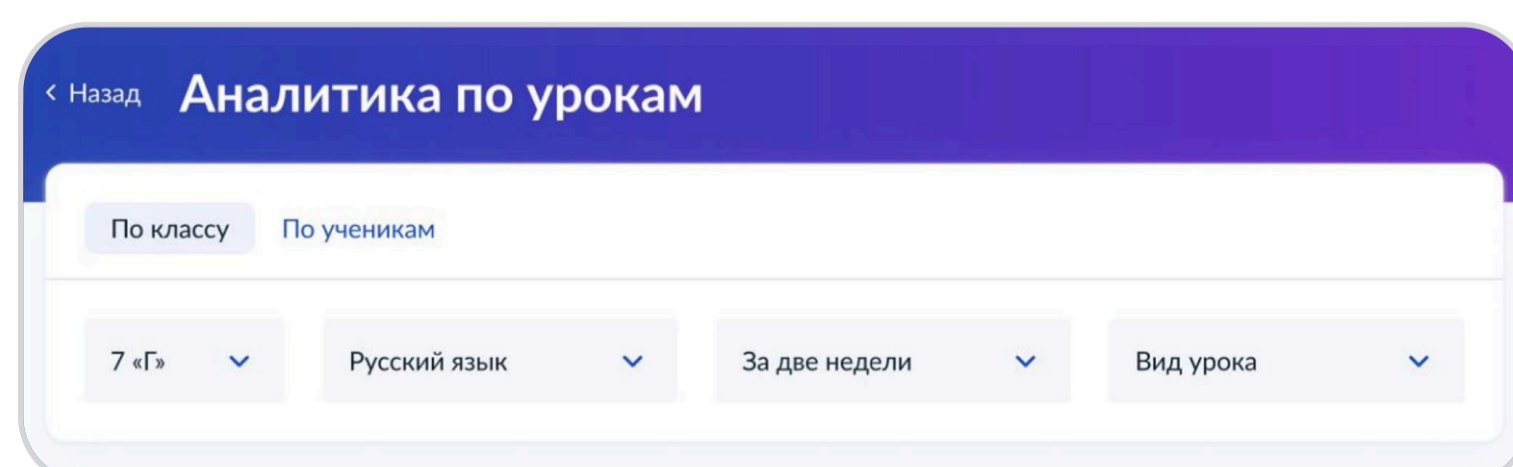
3 Попросите учеников открыть ссылку и отсканировать QR-код в приложении «Госуслуги Моя школа». Для выполнения заданий понадобится разрешение на доступ к образовательным материалам. Если детям меньше 14 лет, согласие должны подписать родители.



4 Для просмотра результатов перейдите в раздел «Заказы», выберите класс и предмет.



5 Чтобы ознакомиться с данными об успеваемости класса и каждого ученика в отдельности, откройте раздел «Аналитика».



Подробнее о возможностях «Моей школы» — на [странице](#) Универсальной библиотеки цифрового образовательного контента.

