



госслужба

Моя школа

Все об учебе в одном приложении



ИНСТИТУТ НОВЫХ ТЕХНОЛОГИЙ
РЕСПУБЛИКИ САХА (ЯКУТИИ)



РАБОТА С ОБРАЗОВАТЕЛЬНЫМ КОНТЕНТОМ В УБ ЦОК




1. Выполните вход в систему


- Авторизуйтесь с помощью логина и пароля от Госуслуг.
- Выберите роль сотрудника школы.

Затем проверьте список закреплённых за вами классов и предметов и приступайте к подбору учебных материалов.

2. Как найти нужный материал

- Прокручивайте страницу колесом мыши или с помощью бегунка, чтобы просмотреть все доступные материалы.
- Используйте фильтры  это значительно ускорит поиск нужного контента.


3. Оформление заказа

- Откройте карточку курса, раздела, темы или урока.
- Нажмите **«Добавить в корзину»**  можно выбирать материалы для конкретных классов.

Если нужно удалить учебный материал, войдите во вкладку **«Корзина»**, найдите контент и нажмите на иконку корзины справа от иконки с продолжительностью.

В корзине можно посмотреть, укладывается ли количество выбранного контента в лимит. Контент можно добавлять, даже если минут не осталось, так как лимиты имеют рекомендательный характер, чтобы продолжительность выбранного контента не превышала нормы СанПиН.

- Соберите необходимые учебные материалы.
- Нажмите **«Оформить заказ»**.
- Проверьте добавление контента в разделе **«Заказы»**.

Подготовка материалов осуществляется бесплатно  затраты субсидирует государство.

4. Предоставление доступа ученикам

Способ 1. Через электронный журнал:

- Откройте раздел **«Заказы»**.

- Нажмите **«Перейти на сайт журнала»**.
- Назначьте учебный материал ученикам.

Способ 2. Через ссылку:

- В разделе **«Заказы»** нажмите **«Скопировать ссылку»** на нужном материале.
- Отправьте ссылку ученикам любым удобным способом.

Когда ученик перейдет по ссылке, откроется страница с **QR-кодом**, который нужно сканировать с помощью приложения «Госуслуги Моя школа». Материал откроется сразу, без QR-кода, если:

- ученик переходит по ссылке через компьютер/планшет и перед этим заходил на Госуслуги на этом устройстве;
- ученик переходит по ссылке через компьютер из электронного дневника;
- ученик переходит по ссылке через телефон, на котором установлено приложение «Госуслуги Моя школа».

Родитель также сможет сканировать QR-код, чтобы открыть доступ ребёнку.



АУ ДПО "Институт новых технологий РС(Я)"
Адрес: 677027, Республика Саха (Якутия), г. Якутск, пр-кт Ленина, 29
Тел.: 8 (4112) 43-57-08
Email: int-minobr@gov14.ru