



АУ ДПО «Институт новых технологий
Республики Саха (Якутия)»

Технические и организационные вопросы в УБ ЦОК

Аржакова Нюргуяна Прокопьевна

РАЗВИТИЕ ГОСУДАРСТВЕННЫХ ИНФОРМАЦИОННЫХ СИСТЕМ В СФЕРЕ ОБРАЗОВАНИЯ

2019-2024

Национальный проект «Образование»
Федеральный проект «Цифровая образовательная среда»

The screenshot shows the 'Моя школа' website interface. At the top, there is a navigation bar with 'моя школа' logo, a beta symbol, and links for 'Новости', 'Вопросы и ответы', 'Полезные ссылки', and 'Опросы'. A search bar and a 'Войти' button are also present. The main heading reads 'Твой доступ к образовательным электронным ресурсам'. Below it, a sub-heading states 'Единый доступ к образовательным сервисам и цифровым учебным материалам для учеников, родителей и учителей', accompanied by a 'Войти' button. An illustration of a smiling book character and a yellow notepad with a lightbulb is shown. Below the main content, there are four service cards: 'Электронный дневник' (with a calendar icon), 'Библиотека материалов' (with a book icon), 'Российская электронная школа' (with a play button icon), and 'Чаты, видеозвонки, конференции' (with a speech bubble icon).

2025-2030

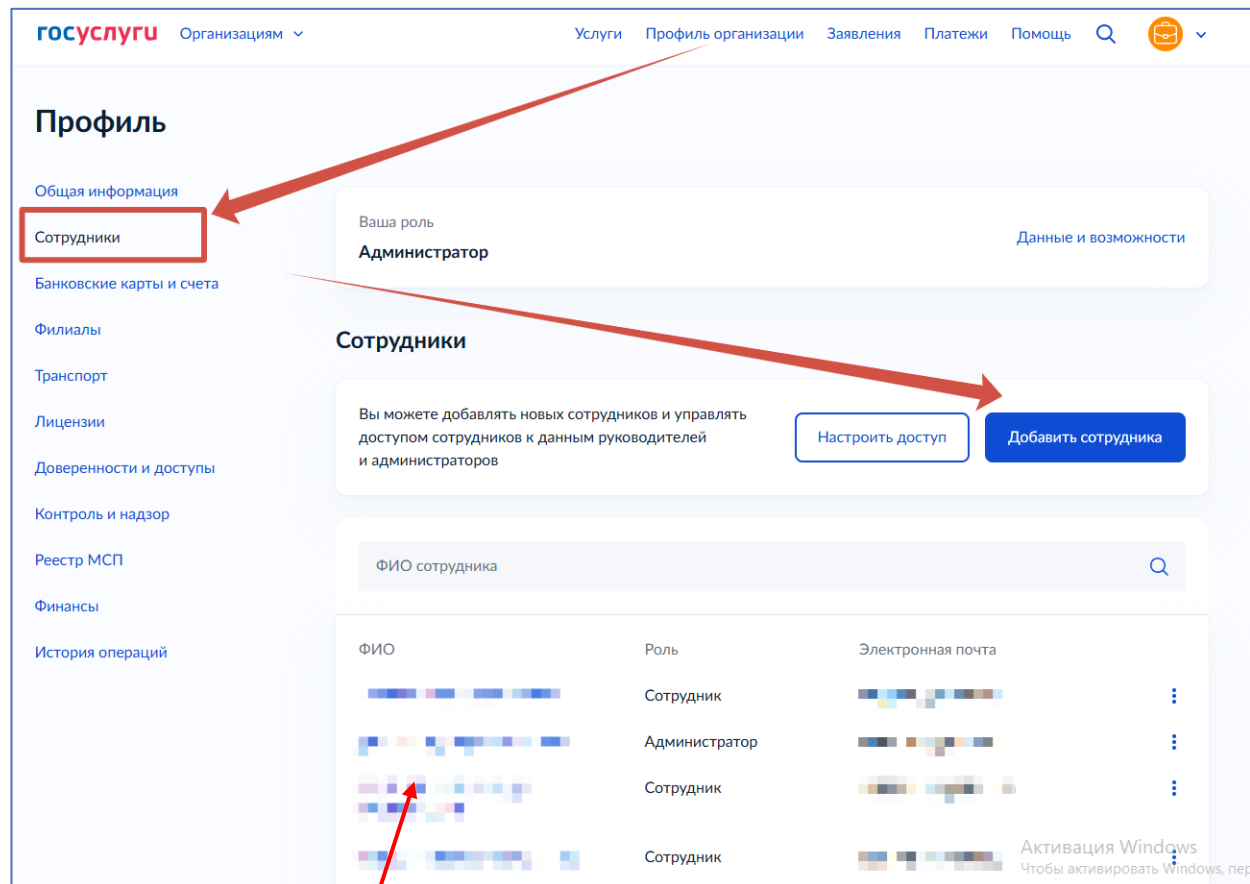
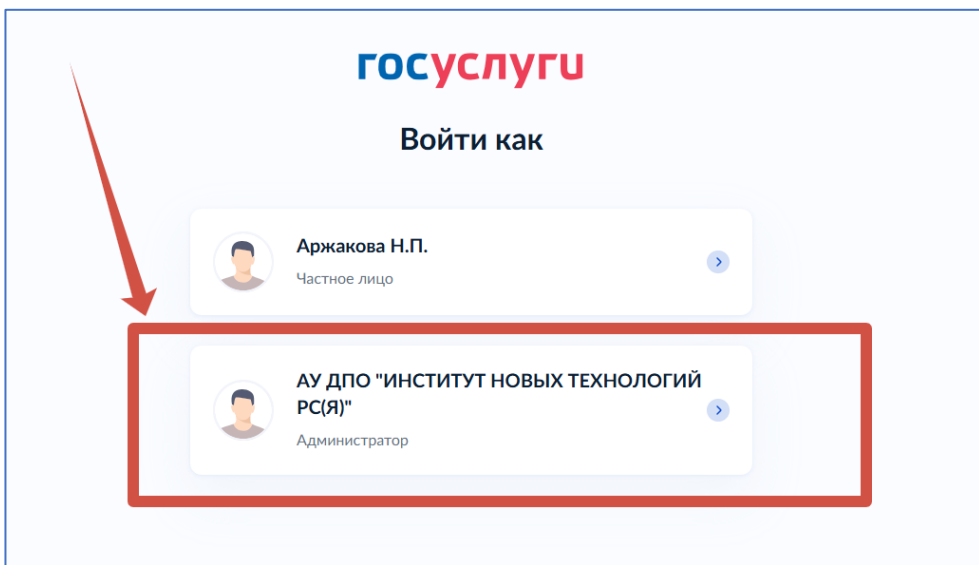
<https://www.gosuslugi.ru/myschool>

Национальный проект
«Экономика данных и цифровая трансформация
государства»

The screenshot shows the updated 'Моя школа' website interface. The top navigation bar is simplified, featuring the 'Моя школа' logo and a 'Войти' button. The main heading is 'Единый доступ к образовательным сервисам и цифровым учебным материалам', with a cute white cat illustration peeking from behind a ledge on the right. Below the heading, there are three service cards: 'Сервис «Госуслуги Моя школа»' (with a smartphone icon), 'Библиотека цифрового образовательного контента' (with a book icon), and 'Чаты, видеозвонки, конференции' (with a speech bubble icon). A 'Сервисы' section follows, with tabs for 'Родителям', 'Ученикам', 'Учителям', and 'Образовательным организациям'. Under the 'Родителям' tab, there are three service cards: 'Помощник родителя' (with a calendar icon), 'Каталог контента для ученика' (with a book icon), and 'Художественная литература' (with a book icon).

Шаги Администратора школы, чтобы обеспечить доступ педагогов к УБ ЦОК

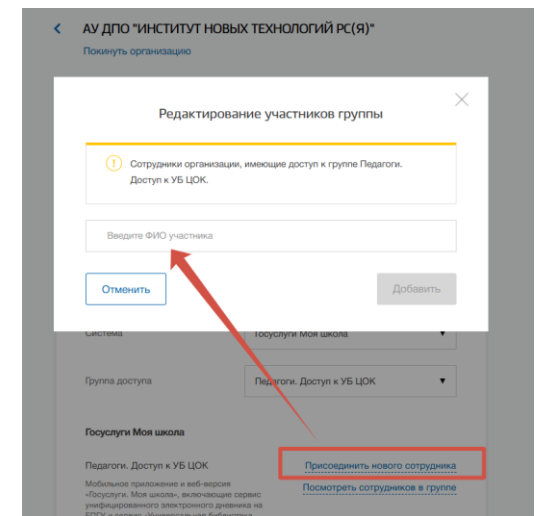
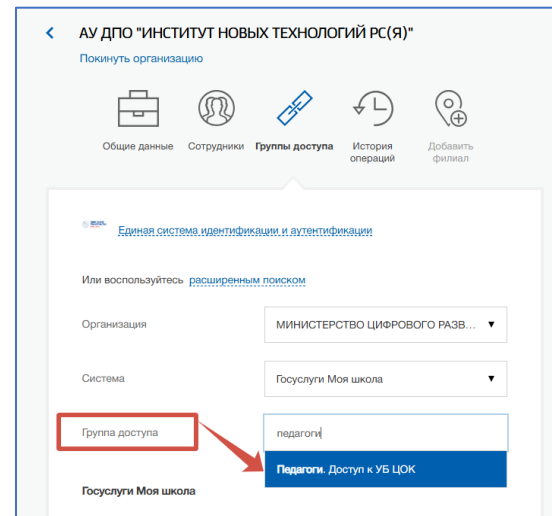
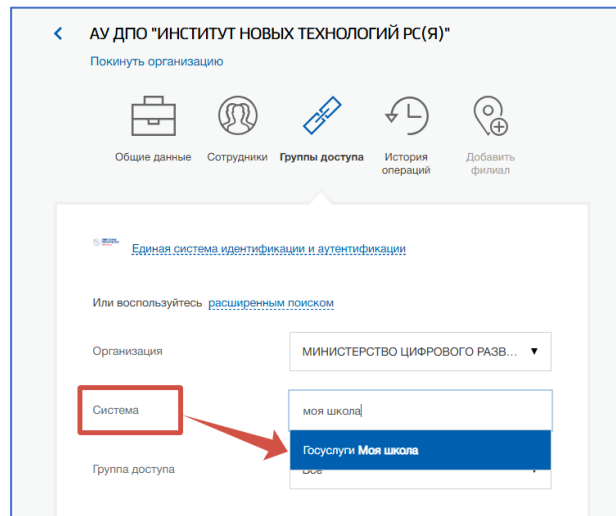
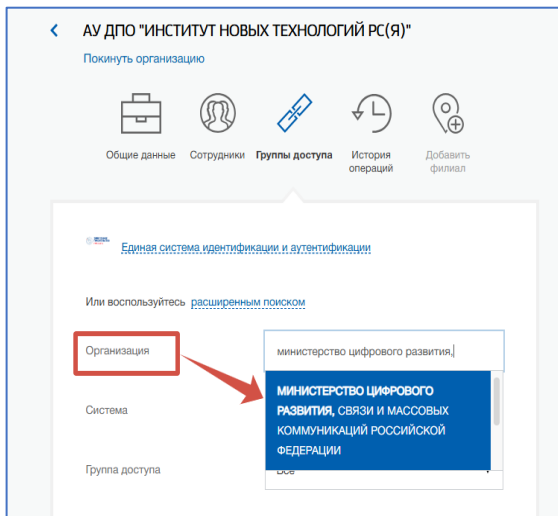
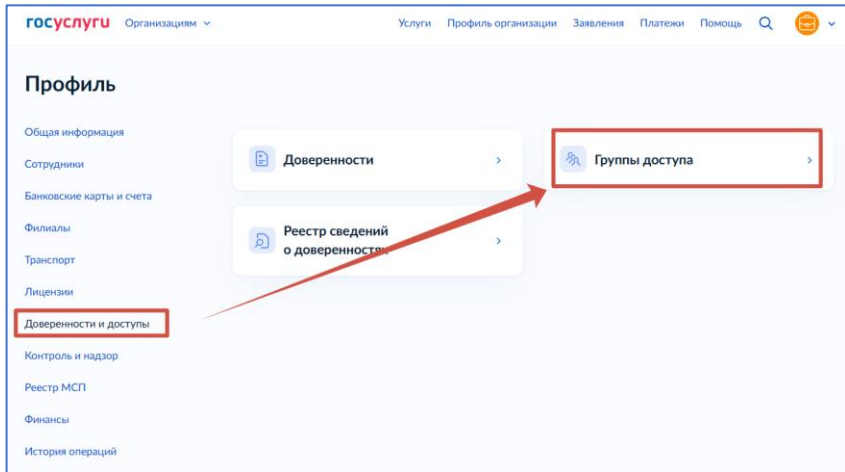
ШАГ №1 Добавьте всех учителей в список сотрудников на Госуслугах организации



Список сотрудников организации должен быть актуальным

Шаги Администратора школы, чтобы обеспечить доступ педагогов к УБ ЦОК

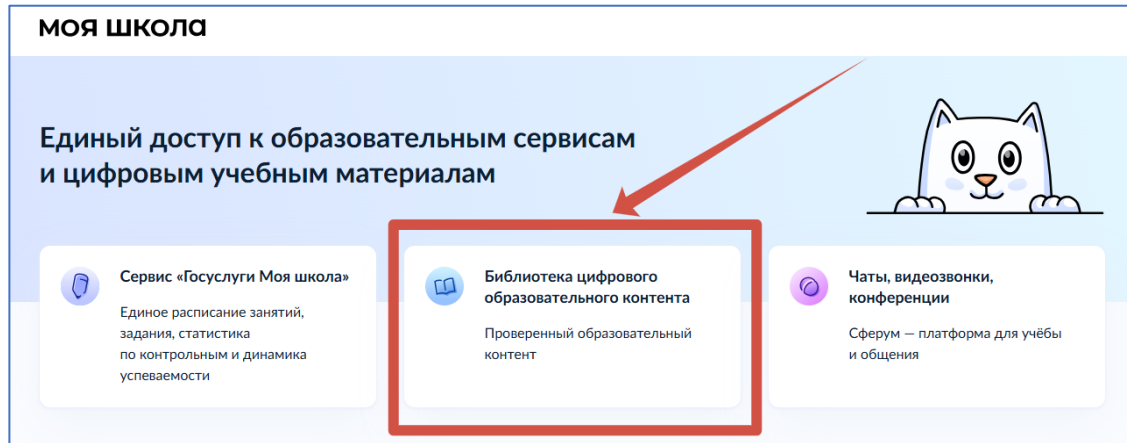
ШАГ №2 Добавьте учителей в группы доступа



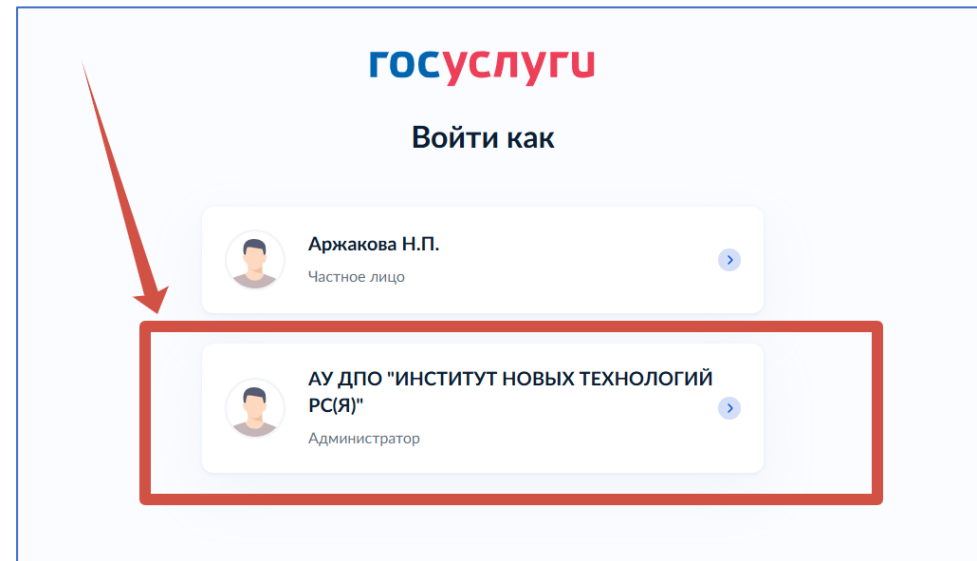
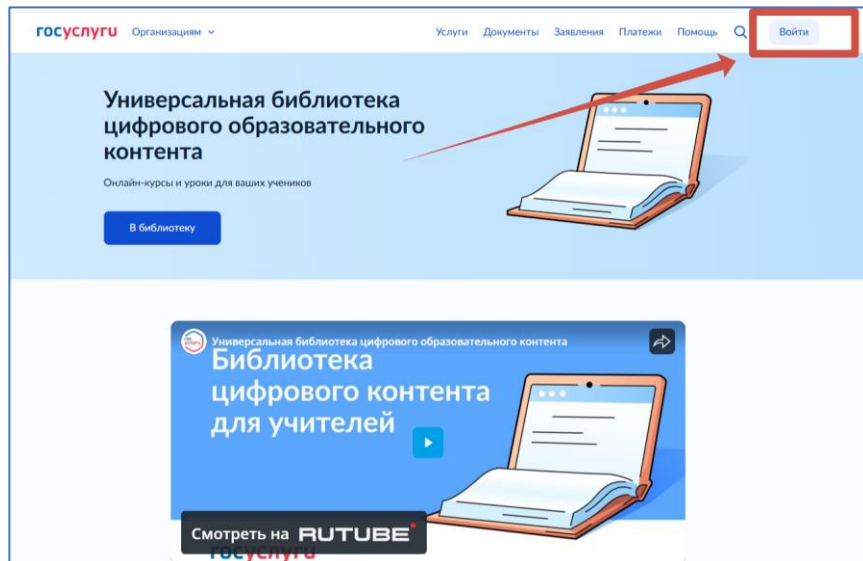
Как попасть на платформу?

<https://www.gosuslugi.ru/myschool>

1 способ: Через ФГИС «Моя школа». Ввести в браузере: *Госуслуги Моя школа*, перейти по ссылке от Госуслуг, выбрать: *Универсальная библиотека цифрового образовательного контента*

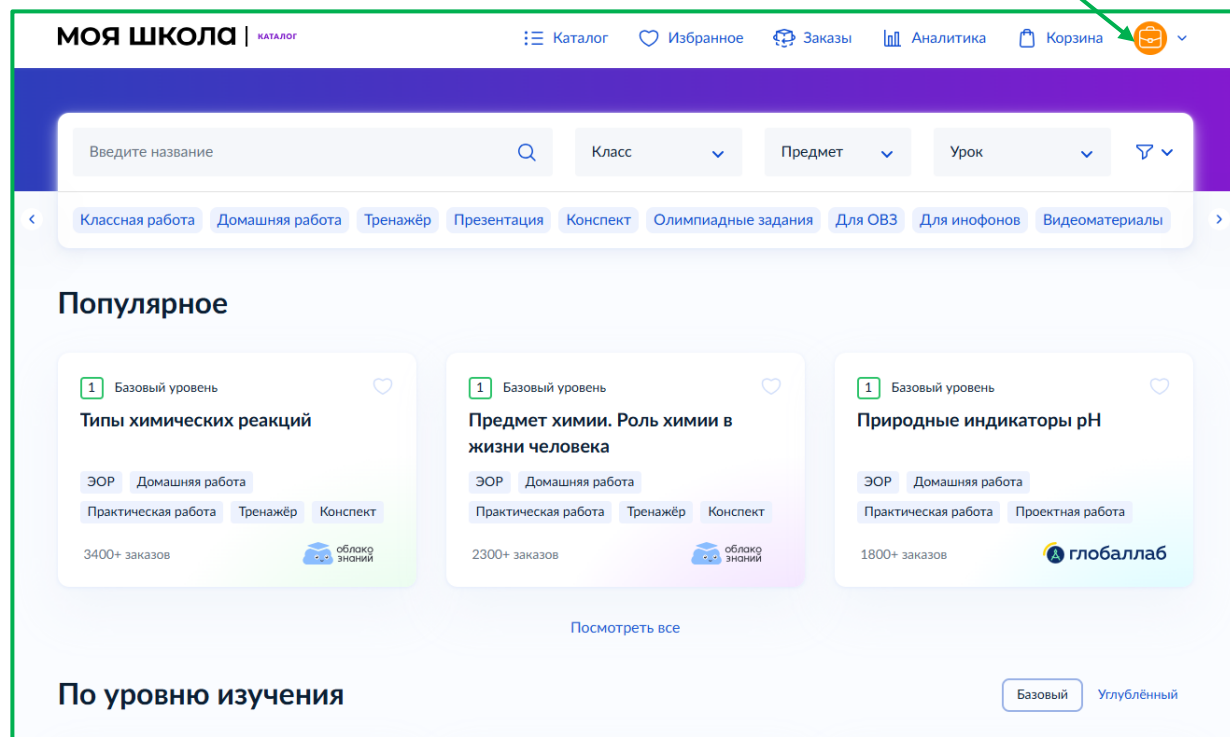


Символ сотрудника



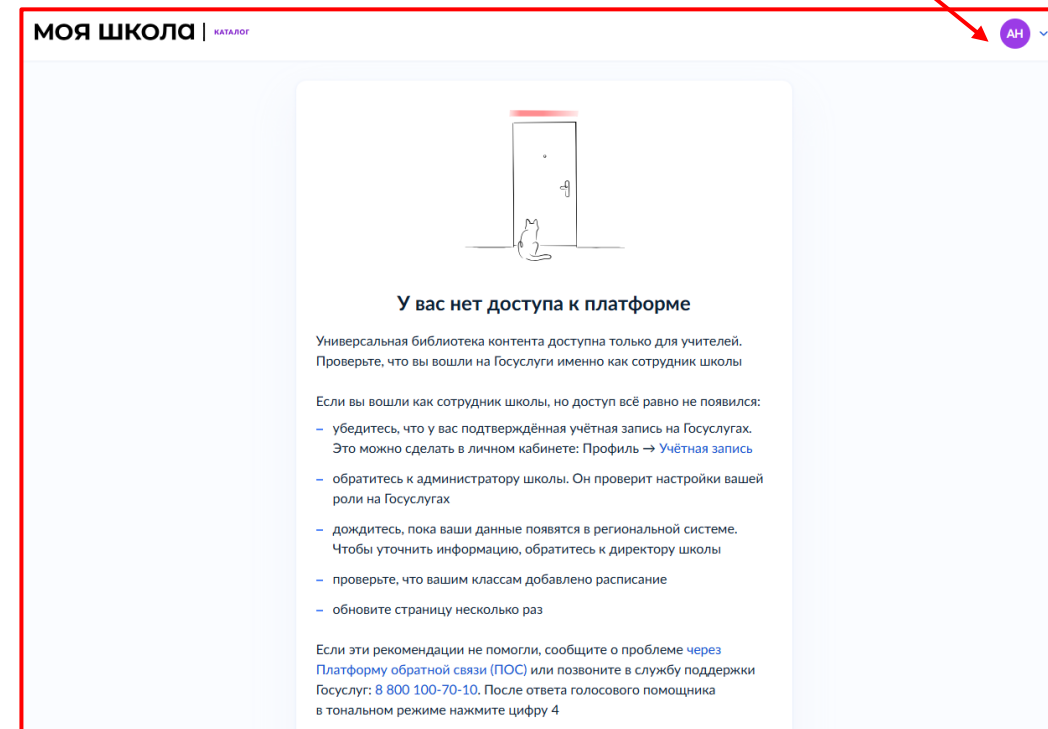
Как попасть на платформу?

правильно



The screenshot shows the main interface of the 'Моя Школа' platform. At the top, there is a navigation bar with the logo 'МОЯ ШКОЛА | КАТАЛОГ' and several menu items: 'Каталог', 'Избранное', 'Заказы', 'Аналитика', and 'Корзина'. A green arrow points from the word 'правильно' to the 'Корзина' icon. Below the navigation bar is a search bar with the placeholder text 'Введите название' and a search icon. To the right of the search bar are filters for 'Класс', 'Предмет', and 'Урок'. Below the search bar is a horizontal scrollable menu with various content types: 'Классная работа', 'Домашняя работа', 'Тренажёр', 'Презентация', 'Конспект', 'Олимпиадные задания', 'Для ОВЗ', 'Для инофонов', and 'Видеоматериалы'. The main content area is titled 'Популярное' and features three cards. Each card has a '1' in a green box, 'Базовый уровень', and a heart icon. The first card is 'Типы химических реакций' with 3400+ orders and 'облако знаний' icon. The second card is 'Предмет химии. Роль химии в жизни человека' with 2300+ orders and 'облако знаний' icon. The third card is 'Природные индикаторы pH' with 1800+ orders and 'глобблалб' logo. At the bottom, there is a section 'По уровню изучения' with buttons for 'Базовый' and 'Углублённый'.

неправильно

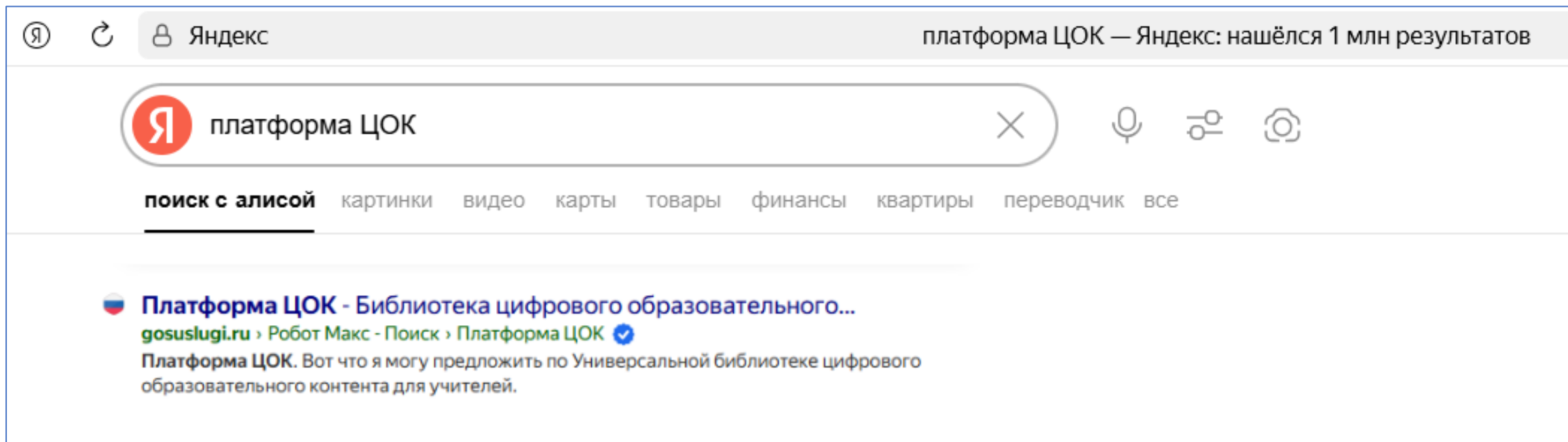


The screenshot shows an error page on the 'Моя Школа' platform. At the top, there is a navigation bar with the logo 'МОЯ ШКОЛА | КАТАЛОГ' and a user profile icon labeled 'АН'. A red arrow points from the word 'неправильно' to the 'АН' icon. The main content area features a large illustration of a closed door with a cat sitting in front of it. Below the illustration is the heading 'У вас нет доступа к платформе'. The text explains that the universal content library is only available for teachers and asks the user to verify they are logged in as a school employee. It provides a list of troubleshooting steps: check the account record, contact the school administrator, wait for regional system updates, check the class schedule, and refresh the page. At the bottom, it offers support channels: 'Платформа обратной связи (ПОС)' or a support service, and provides the phone number 8 800 100-70-10.

Как попасть на платформу?

<https://www.gosuslugi.ru/myschool>

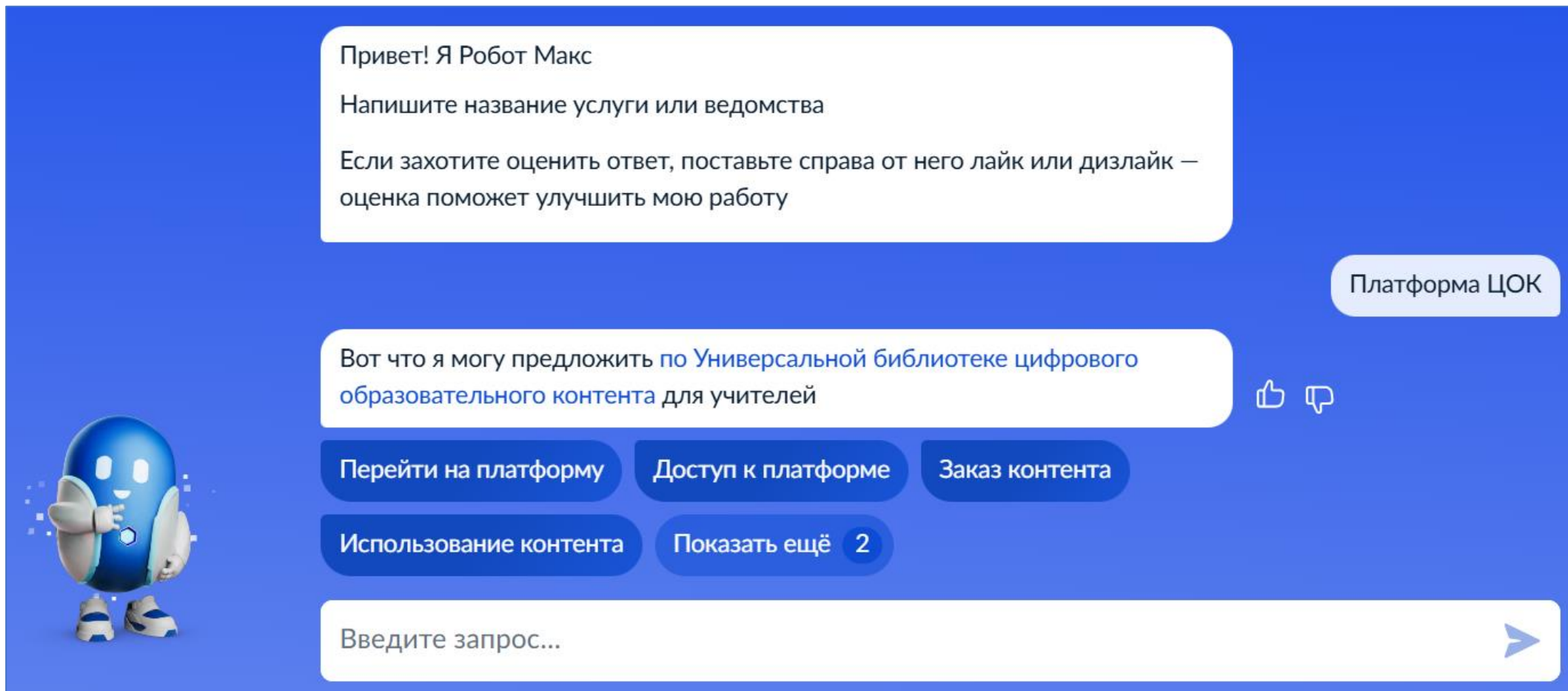
2 способ: Ввести в браузере: *Платформа ЦОК / Универсальная библиотека ЦОК* и перейти по ссылке от Госуслуг



Как попасть на платформу?

3 способ: Зайти в Госуслуги, ввести запрос роботу Макс:

Платформа ЦОК / Библиотека ЦОК, нажать «Перейти на платформу»



Привет! Я Робот Макс

Напишите название услуги или ведомства

Если захотите оценить ответ, поставьте справа от него лайк или дизлайк — оценка поможет улучшить мою работу

Платформа ЦОК

Вот что я могу предложить по Универсальной библиотеке цифрового образовательного контента для учителей

Перейти на платформу Доступ к платформе Заказ контента

Использование контента Показать ещё 2

Введите запрос...

Что может быть не так у учителя?



У вас нет доступа к платформе

Возможная причина:

Учитель вошел на Госуслуги не как сотрудник, а как частное лицо



Учитель не добавлен в группу педагогов, которым доступна УБ ЦОК



У учителя отсутствуют учебные группы (классы)



У учителя неверные персональные данные



У учебных групп (классов) отсутствует расписание



Пути решения:

Войти как сотрудник организации

Администратор добавляет сотрудника в группы доступа к УБ ЦОК

В АИС СГО добавить классы, предметы

ФИО, СНИЛС, дата рождения в АИС СГО должны совпадать с данными в Госуслугах

В АИС СГО внести расписание минимум на две недели вперед

Справочник предметов

Перечень предметов в АИС «Сетевой город. Образование» должен соответствовать справочнику в универсальной витрине ЦОК. Это гарантирует учителю доступ к контенту необходимых предметов.


- Алгебра
- Алгебра и начала мат. анализа
- Английский язык
- Биология
- Вероятность и статистика
- География
- Геометрия
- Изобразительное искусство
- Информатика
- История
- Литература
- Литературное чтение
- Математика
- Модуль «Азбука цифровой графики»
- Музыка
- ОБЗР
- Обучение грамоте
- Обществознание
- Окружающий мир
- Основы религиозных культур и светской этики
- Русский язык
- Технология
- Физика
- Химия

Администратор СГО должен открыть экран **Планирование -> Предметы** и убедиться, что в системе для всех предметов правильно указан **Базовый предмет ЕФТТ**.

Для большинства предметов он уже указан автоматически.

Для таких предметов поле **Базовый предмет ЕФТТ** недоступно для редактирования.

Основная информация

Образовательная область	Математика и информатика
Полное название	Алгебра
Сокращенное название	Алг.
Общий предмет	Алгебра
<u>Базовый предмет ЕФТТ</u>	Алгебра 

Модульный предмет

Разрешена отметка "Освобожден" в журнале посещаемости

Управление | Планирование | Обучение | Расписание | Журнал | Отчеты | Внеурочная деятельность | Ресурсы | Одаренные дети | МСОКО

← Список предметов / Редактировать свойства предмета

Сохранить | Восстановить

Основная информация

Образовательная область: Физическая культура и основы безопасности жизнедеятельности

Полное название: Физкультура

Сокращенное название: Физ-ра

Общий предмет: Физкультура

Базовый предмет ЕФТТ: Не указано

Модульный предмет

Разрешена отметка "Освобожден" в журнале посещаемости

Физическая культура

Управление | Планирование | Обучение | Расписание | Журнал | Отчеты | Внеурочная деятельность | Ресурсы | Одаренные дети | МСОКО

← Список предметов / Редактировать свойства предмета

Сохранить | Восстановить

Основная информация

Образовательная область: Филология

Полное название: Родной язык

Сокращенное название: родн яз

Общий предмет: Родной язык

Базовый предмет ЕФТТ: Не указано

Модульный предмет

Разрешена отметка "Освобожден" в журнале посещаемости

Родной (якутский) язык

Управление | Планирование | Обучение | Расписание | Журнал | Отчеты | Внеурочная деятельность | Ресурсы | Одаренные дети | МСОКО

← Список предметов / Редактировать свойства предмета

Сохранить | Восстановить

Основная информация

Образовательная область: Филология

Полное название: Английский язык

Сокращенное название: Англ.яз.

Общий предмет: Иностранный язык

Базовый предмет ЕФТТ: Не указано

Иностранный (английский) язык

Управление | Планирование | Обучение | Расписание | Журнал | Отчеты | Внеурочная деятельность | Ресурсы | Одаренные дети | МСОКО

← Список предметов / Редактировать свойства предмета

Сохранить | Восстановить

Основная информация

Образовательная область: Математика и информатика

Полное название: Алгебра

Сокращенное название: Алг.

Общий предмет: Алгебра

Базовый предмет ЕФТТ: Алгебра

10-11 класс Алгебра и начала математического анализа

Расписание как минимум на 2 недели вперед. В идеале на весь учебный год

Расписание на 27 неделю: с 2.03.2026 по 8.03.2026 (3 четверть)

Фильтры и элементы управления

Вид: Расписание по дням недели
Неделя: 2.03.2026 - 8.03.2026 : 27

Смена: Все
Учитель: Все
Вид деятельности: Все

Предмет: Все
Класс\Параллель: 1 - 1

В названии использовать

- Класс
- Краткое название предмета
- Полное название предмета
- Индивидуальное название группы
- Кабинет

Выводить номер смены
 Выводить время урока

Загрузить

Смена	№ урока	Понедельник 2.03.2026	Вторник 3.03.2026	Среда 4.03.2026	Четверг 5.03.2026	Пятница 6.03.2026	Суббота 7.03.2026	Воскресенье 8.03.2026
1	1	1/Родн.лит. 1,2/РОВ/1-2 кл	1/Окр. мир	1/Матем.	1/Чтен.	1/Рус.яз.	-	-
1	2	1/Матем.	1/Матем.	1/ИЗО	1/Матем.	1/Физ-ра	-	-
1	3	1/Муз.	-	-	-	-	-	-
1	4	1/Рус.яз.	1/Рус.яз.	1/Родн.яз.	1/Рус.яз.	1/Окр. мир	-	-
1	5	1/Физ-ра	1/Муз.	1/Чтен.	1/Техн.	1/Чтен.	-	-
1	6	-	-	-	-	-	-	-
1	7	-	-	-	-	-	-	-
2	1	1,2/Английский/1-2 кл	-	1,2/ОР/1-2 кл 1,2/ЦК/1-2 кл	-	1,2/Спорт/1-2 кл	-	-

«окна»?

Управление Планирование Обучение Расписание Журнал Отчеты Внеурочная деятельность Ресурсы Одаренные дети МСОКО

Классный журнал / Темы уроков и задания (вариант: **Русский язык 11 класс**)

Класс(Параллель) Предмет Период Темы уроков Другие задания

11 Русский язык 1 полугодие Неиспользованные Отображать

Загрузить

Дата	Тема урока	Домашнее задание к текущему уроку		
01.09	1.1 Повторение и обобщение изученного в 10 классе (1-й из 1 ч.)	Повторить разделы науки о языке	✎ ✖	---Не указана---
03.09	1.2 Повторение и обобщение изученного в 10 классе. Практикум (1-й из 1 ч.)	Стр.153 упр.305	✎ ✖	---Не указана---
08.09	1.3 Культура речи в экологическом аспекте. Культура речи как часть здоровой окружающей языковой среды (1-й из 1 ч.)	Стр.158 упр.318	✎ ✖	---Не указана---
10.09	1.4 Культура речи в экологическом аспекте. Проблемы речевой культуры в современном обществе (общее представление) (1-й из 1 ч.)	Стр.160 упр.323	✎ ✖	---Не указана---
15.09	1.5 Итоговый контроль «Общие сведения об языке». Сочинение (обучающее) (1-й из 1 ч.)	Стр.163 упр.333	✎ ✖	---Не указана---
17.09	1.6 Синтаксис как раздел лингвистики (повторение, обобщение) (1-й из 1 ч.)	Стр.165 упр.338	✎ ✖	---Не указана---
22.09	1.7 Синтаксис как раздел лингвистики. Практикум (1-й из 1 ч.)	Стр.167 упр.342	✎ ✖	---Не указана---
24.09	1.8 Изобразительно-выразительные средства синтаксиса (1-й из 1 ч.)	Стр.168 упр.343,346	✎ ✖	---Не указана---
29.09	1.9 Изобразительно-выразительные средства синтаксиса. Практикум (1-й из 1 ч.)	Стр.170 упр.350	✎ ✖	---Не указана---

Режим быстрого редактирования (выбираем ТИП задания)

Управление Планирование Обучение Расписание Журнал Отчеты Внеурочная деятельность Ресурсы Одаренные дети МСОКО

Классный журнал

Тип задания Оценка Посещаемость

Диктант Ручной ввод 2 3 4 5 Точка Очистить

ОТ УП Б НП ОП Очистить

Загрузить **Режим быстрого редактирования** Сохранить Отмена

Управление Планирование Обучение Расписание Журнал Отчеты Внеурочная деятельность Ресурсы Одаренные дети МСОКО

Классный журнал / Темы уроков и задания (вариант: **физика 7 кл. конструктор**)

Класс(Параллель) Предмет Период Темы уроков Другие задания

7 Физика 3 четверть Неиспользованные Отображать

Загрузить

Дата	Тема урока	Домашнее задание к текущему уроку		
14.01	1.33 Давление. Способы уменьшения и увеличения давления (1-й из 1 ч.)	с. 117 упр. 20 номер 1,2	✎ ✖	
16.01	1.34 Давление газа. Зависимость давления газа от объёма, температуры (1-й из 1 ч.)	с. 121 ответить на вопросы	✎ ✖	Давление газа. Зависимос
21.01	1.35 Передача давления твёрдыми телами, жидкостями и газами. Закон Паскаля (1-й из 1 ч.)	с. 124 прочитать	✎ ✖	
23.01	1.36 Давление в жидкости и газе, вызванное действием силы тяжести (1-й из 1 ч.)	с. 128 прочитать рубрика "Это любопытно"	✎ ✖	
28.01	1.37 Решение задач по теме «Давление в жидкости и газе. Закон Паскаля» (1-й из 1 ч.)	придумать задачу	✎ ✖	Решение задач по теме «Д Паскаля»
30.01	1.38 Сообщающиеся сосуды (1-й из 1 ч.)	упр. 23 номера 1,2,3,5	✎ ✖	
04.02	1.39 Гидравлический пресс (1-й из 1 ч.)	параграф 45 прочитать	✎ ✖	
06.02	1.40 Манометры. Поршневой жидкостный насос (1-й из 1 ч.)	параграф 44 прочитать	✎ ✖	
11.02	1.41 Атмосфера Земли. Причины существования воздушной оболочки Земли. Зависимость атмосферного давления от высоты над уровнем моря (1-й из 1 ч.)	ВПР вариант решить	✎ ✖	
13.02	1.42 Вес воздуха. Атмосферное давление (1-й из 1 ч.)	ВПР вариант решить	✎ ✖	Вес воздуха. Атмосферное
18.02	1.43 Измерение атмосферного давления. Опыт Торричелли (1-й из 1 ч.)	нет	✎ ✖	Измерение атмосферного
20.02	1.44 Зависимость атмосферного давления от высоты над уровнем моря (1-й из 1 ч.)	параграф 43 прочитать	✎ ✖	

Управление Планирование Обучение Расписание Журнал Отчеты Внеурочная деятельность Ресурсы Одаренные дети МСОКО

Классный журнал / Темы уроков и задания (вариант: **Литературное чтение**)

Класс(Параллель) Предмет Период Темы уроков Другие задания

4 Литературное чтение 3 четверть Неиспользованные Отображать

Загрузить

Дата	Тема урока	Домашнее задание к текущему уроку		
13.01	8.1 Творчество Л.Н. Толстого – великого русского писателя (1-й из 1 ч.)	творчество Л.Н.Толстого	✎ ✖	Творчество Л.Н. Толстого – ве
15.01	8.2 Басни Л.Н.Толстого: выделение жанровых особенностей (1-й из 1 ч.)	басни	✎ ✖	Басни Л.Н.Толстого: выделени
16.01	8.3 Чтение научно-познавательных рассказов Л.Н.Толстого. Примеры текста-рассуждения в рассказе «Черепаха» (1-й из 1 ч.)	Лев Толстой биография	✎ ✖	Чтение научно-познавательн
20.01	8.4 Анализ художественных рассказов Л.Н.Толстого. Особенности художественного текста-описания на примере рассказа «Русак» (1-й из 1 ч.)	рассказ "Русак"	✎ ✖	Анализ художественных расс
22.01	8.5 Общее представление о повести как эпическом жанре. Знакомство с отрывками из повести Л.Н.Толстого «Детство» (1-й из 1 ч.)	Детство	✎ ✖	Общее представление о пове
23.01	8.6 Роль портрета, интерьера в создании образа героя повести «Детство» (1-й из 1 ч.)	Л.Н.Толстой для детей	✎ ✖	Роль портрета, интерьера в со
27.01	8.7 Тематическая Проверочная работа по итогам раздела «Жанровое многообразие творчества Л.Н. Толстого» (1-й из 1 ч.)	творчество Л.Н.Толстого	✎ ✖	Тематическая Проверочная р
29.01	9.1 Знакомство с отрывками из повести Н.Г. Гарин-Михайловского «Детство Тёмы» (отдельные главы): основные события сюжета (1-й из 1 ч.)	Детство Темы	✎ ✖	Знакомство с отрывками из п
30.01	9.2 Осмысление поступков и поведения главного героя повести Н.Г. Гарин-Михайловского «Детство Тёмы» (отдельные главы) (1-й из 1 ч.)	герой повести	✎ ✖	Осмысление поступков и пове
03.02	9.3 Взаимоотношения со сверстниками – тема рассказа А.П. Чехова «Мальчики» (1-й из 1 ч.)	прочитать "Мальчики"	✎ ✖	Взаимоотношения со сверстн

Положение о электронном журнале должно содержать раздел с требованиями к оформлению записей

о домашнем задании, включая структуру, полноту и сроки внесения.

нет, не дано, бэриллбэтэ, не задано. Ставят символы *, - &

Назначить оформленный контент в АИС «СГО»

Класс	Предмет	Период	Темы уроков	Другие задания
56	Математика	2 четверть	Неиспользованные	Отображать

Загрузить

Дата	Тема урока	Домашнее задание к текущему уроку	
05.11	2.21 Измерение углов. Транспортир. (1-й из 1 ч.)	2.227, 2.228	✎ ✖ ---Не указана---
06.11	2.22 Построение углов с помощью транспорта (1-й из 1 ч.)	3.55, 3.56	✎ ✖ ---Не указана---
07.11	2.23 Измерение и построение углов (1-й из 1 ч.)	скайсмарт	✎ ✖ ---Не указана---
10.11	2.24 Многоугольники. (1-й из 1 ч.)	скайсмарт	✎ ✖ ---Не указана---
11.11	2.25 Многоугольники. Равные фигуры. (1-й из 1 ч.)	скайсмарт	✎ ✖ ---Не указана---
12.11	2.26 Треугольник и его виды. (1-й из 1 ч.)	скайсмарт	✎ ✖ ---Не указана---
13.11	2.27 Периметр треугольника (1-й из 1 ч.)	скайсмарт	✎ ✖ ---Не указана---
14.11	2.28 Построение треугольника с помощью линейки и транспорта (1-й из 1 ч.)	скайсмарт	✎ ✖ ---Не указана---
17.11	2.29 Прямоугольник. Квадрат. (1-й из 1 ч.)	3.147, 3.148, 3.150	✎ ✖ ---Не указана---
18.11	2.30 Ось симметрии фигуры (1-й из 1 ч.)	прочитать	✎ ✖ ---Не указана---
19.11	2.31 Периметр прямоугольника (1-й из 1 ч.)	3.200, 3.230	✎ ✖ ---Не указана---
20.11	2.32 Решение уравнений (1-й из 1 ч.)	3.245	✎ ✖ ---Не указана---
21.11	2.33 Контрольная работа № 3 по теме: «Уравнения» (1-й из 1 ч.)	3.267	✎ ✖ ---Не указана---
24.11	3.1 Умножение. Произведение (1-й из 1 ч.)	3.298, 3.301, 3.300	✎ ✖ ---Не указана---

Ссылка на ЭОР

← Классный журнал / Выставить оценки

Сохранить Сохранить и вернуться Добавить задание Добавить домашнее задание на текущий урок

Предмет: Обществознание
Период: 3 четверть
Дата урока: Вт 17.03.2026
Тема урока: Выберите тему урока

Ученики	Посеще-мость	Домашняя работа

Домашнее задание на следующий урок

Дата следующего урока: Вт 24.03.2026

Текст домашнего задания: Из КТП

Тип задания: Домашнее задание

Контент УБ ЦОК:

Нажмите кнопку "Выбрать", чтобы использовать контент, заказанный в Универсальной библиотеке цифрового образовательного контента

Обращения от родителей/обучающихся

Возможная причина

Нет доступа к Мобильному приложению «Госуслуги Моя школа»

- ФИО пользователя не совпадает с данными в Госуслугах
- Не указан СНИЛС
- Указана неверная дата рождения

Открывается дневник одного ребенка, второго не вижу

- Дубль по родителям

Отображается расписание другого класса

- Ранее обучался в другой школе
- Дубль обучающегося

Не отображается полностью расписание

- Предмет неверно указан в системе
- Нет расписания

Не отображается домашнее задание

- Несвоевременное внесение ДЗ

№ урока	Понедельник 2.03.2026	Вторник 3.03.2026	Среда 4.03.2026	Четверг 5.03.2026	Пятница 6.03.2026	Суббота 7.03.2026
1	4/Рус.яз.	4/Рус.яз.	4/Лит-ра	4/Рус.яз.	4/Рус.яз.	4/Лит-ра
2	4/С/г	4/Лит аа5	4/С/г	4/Окр. мир	4/С/г	4/Англ.яз.
3	4/Матем.	4/Матем.	4/Матем.	4/Лит аа5	4/Матем.	4/Физ-ра
4	4/ИЗО	4/Англ.яз.	4/Труд	4/Лит-ра	4/Окр. мир	4/Физ-ра
5	-	4/Муз.	-	4/ОРКСЭ	-	-



Управление | Планирование | Обучение | Расписание | Журнал | Отчеты | Внеурочная деятельность | Ресурсы | Одаренные дети | МСОКО

← Список родителей/Сведения о родителе: ██████████

Сохранить | Восстановить | Удалить

Основная информация

*** Фамилия

*** Имя

Отчество

Нет отчества

Дата рождения **Не указана дата рождения**

Введите дату рождения

Пол Мужской Женский

Гражданство РФ

*** Имя на экране

*** Логин Сменить пароль

Пользователь должен сменить пароль при первом входе в систему

Дети Присоединить ребёнка

Очень много дублей по родителям!

Пример неверной записи:

- У ребенка прикреплены:
 мИвановаИИ
 мИвановаИИ2
 оИвановАА1

Пример неверной записи:

1. Ученик – НиколаевНН
 Мать – НиколаеваАА1
2. Ученик – НиколаевМН
 Мать – НиколаеваАА2
3. Ученик – НиколаеваУН
 Мать – НиколаеваАА3

Заявитель на льготу **Не указан СНИЛС**

СНИЛС

Тип законного представителя родитель

Документ законного представителя

Тип	Серия	Номер

Выдано

Дата выдачи

Отказ от предоставления ПДн

Комментарий

**Одна семья -> Один родитель
 максимум два (мать, отец)**

24 июня 2025 года Федеральным законом от 24.06.2025 № 156-ФЗ были внесены изменения в статью 5 Федерального закона "О персональных данных".

Ее дополнили новым пунктом:

"Согласие на обработку персональных данных должно быть оформлено отдельно от иных информации и (или) документов, которые подтверждает и (или) подписывает субъект персональных данных."

Ранее согласие могло быть оформлено как в виде отдельного документа, так и закреплено в тексте самого документа.

С 1 сентября 2025 года оформляем согласие на обработку персональных данных только отдельным документом. Это касается и данных сотрудников, и обучающихся/родителей.

Что включаем в согласие?

Статья 9. Согласие субъекта персональных данных на обработку его персональных данных.
Федеральный закон от 27 июля 2006 года N 152-ФЗ "О персональных данных"

Аналитика по использованию УБ ЦОК

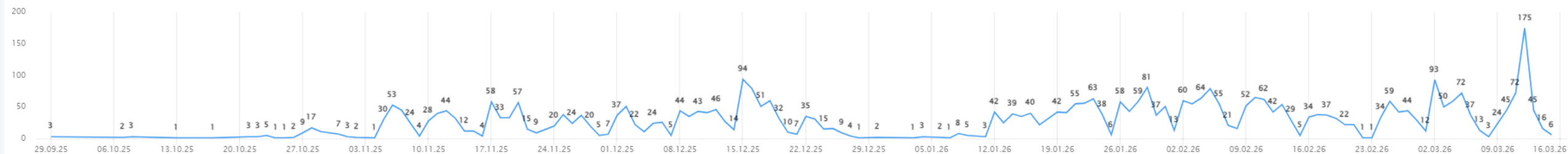
СТАТИСТИКА ПО ПОТРЕБЛЕНИЮ КОНТЕНТА РЕГИОНАМИ

Общая статистика Статистика по поставщикам **Для регионов** Уникальные пользователи для регионов

Дата последней активности 15.03.2026	Регион Саха (Якутия), республика	Название муниципалитета Нет выбранных значений	Школа Нет выбранных значений Сбросить	Класс Нет выбранных значений
--	-------------------------------------	---	---	---------------------------------

Диапазон активности 01.09.2025 - 16.03.2026

Динамика активности учителей (уникальные просмотры)



<https://datalens.yandex/y28snnpuboa6j?tab=do&state=f7d5a09b300>

АУ ДПО «Институт новых технологий РС(Я)»



esp@intsakha.ru



8(4112) 318-220



www.intsakha.ru



г. Якутск пр. Ленина, 29

Чат техподдержки ФГИС «Моя школа»

https://max.ru/join/8MUTx_Gf3OCdo5QX3KG20YnRrHsJDOtmfrBwZIQprH4

